



# การบริหารการชำระหนี้ของรัฐบาล

หนี้ของรัฐบาลประกอบด้วย หนี้ของรัฐบาลที่กระทรวงการคลังบริหารจัดการงบชำระหนี้ (หนี้ของกระทรวงการคลัง) หนี้ที่รัฐบาลกู้เพื่อชดใช้ความเสียหายให้แก่กองทุน FIDF (FIDF) และหนี้ที่รัฐบาลกู้มาเพื่อให้กู้ต่อ โดยในเดือนกันยายน 2568 และเดือนตุลาคม 2568 มีผลและแผนการชำระหนี้ดังต่อไปนี้

## 1. ภาพรวมการบริหารการชำระหนี้ของรัฐบาล ปีงบประมาณ 2568 และ 2569 (รายละเอียดหน้า 2 - 3)

ปีงบประมาณ 68 2,637,914.69 ลบ.  
ปีงบประมาณ 69 1,928,376.29 ลบ.



ในปีงบประมาณ 2568 มีผลการบริหารการชำระหนี้ของรัฐบาลรวม 2,637,914.69 ล้านบาท ประกอบด้วย หนี้ของกระทรวงการคลัง 2,385,511.46 ล้านบาท หนี้ของ FIDF 139,624.33 ล้านบาท และหนี้ที่รัฐบาลกู้มาเพื่อให้กู้ต่อ 112,778.90 ล้านบาท

ในปีงบประมาณ 2569 มีแผนการบริหารการชำระหนี้ของรัฐบาลรวม 1,928,376.29 ล้านบาท ประกอบด้วย หนี้ของกระทรวงการคลัง 1,823,540.86 ล้านบาท หนี้ของ FIDF 57,351.54 ล้านบาท และหนี้ที่รัฐบาลกู้มาเพื่อให้กู้ต่อ 47,483.89 ล้านบาท

## 2. ผลการบริหารการชำระหนี้ของรัฐบาล เดือนกันยายน 2568 (รายละเอียดหน้า 4 - 5)

แผน 207,171.44 ลบ.  
ผล 207,162.09 ลบ.

ในเดือนกันยายน 2568 มีแผนการบริหารการชำระหนี้ของรัฐบาล 207,171.44 ล้านบาท โดยมีผลการดำเนินการจริง 207,162.09 ล้านบาท ประกอบด้วยหนี้ของกระทรวงการคลัง จำนวน 190,681.42 ล้านบาท หนี้ของ FIDF จำนวน 12,690.22 ล้านบาท และหนี้ที่รัฐบาลกู้มาเพื่อให้กู้ต่อ จำนวน 3,790.45 ล้านบาท



## 3. แผนการบริหารการชำระหนี้ของรัฐบาล เดือนตุลาคม 2568 (รายละเอียดหน้า 6 - 7)


127,351.95 ลบ.



ในเดือนตุลาคม 2568 รัฐบาลมีหนี้ที่จะบริหารจัดการรวมทั้งสิ้น 127,351.95 ล้านบาท ประกอบด้วยหนี้ของกระทรวงการคลัง จำนวน 127,212.57 ล้านบาท และหนี้ที่รัฐบาลกู้มาเพื่อให้กู้ต่อ จำนวน 139.38 ล้านบาท

## 4. การเบิกจ่ายบชำระหนี้และเงินคงคลังสะสมของกระทรวงการคลัง (รายละเอียดหน้า 8)

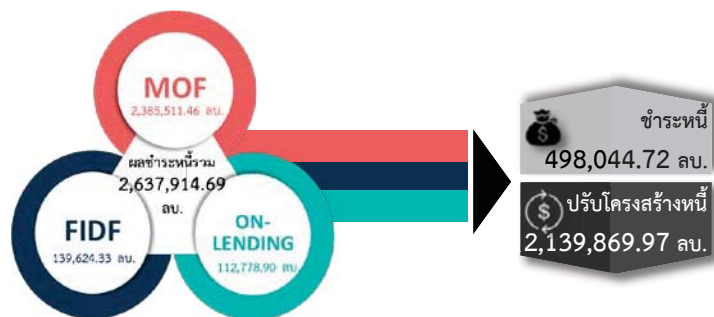
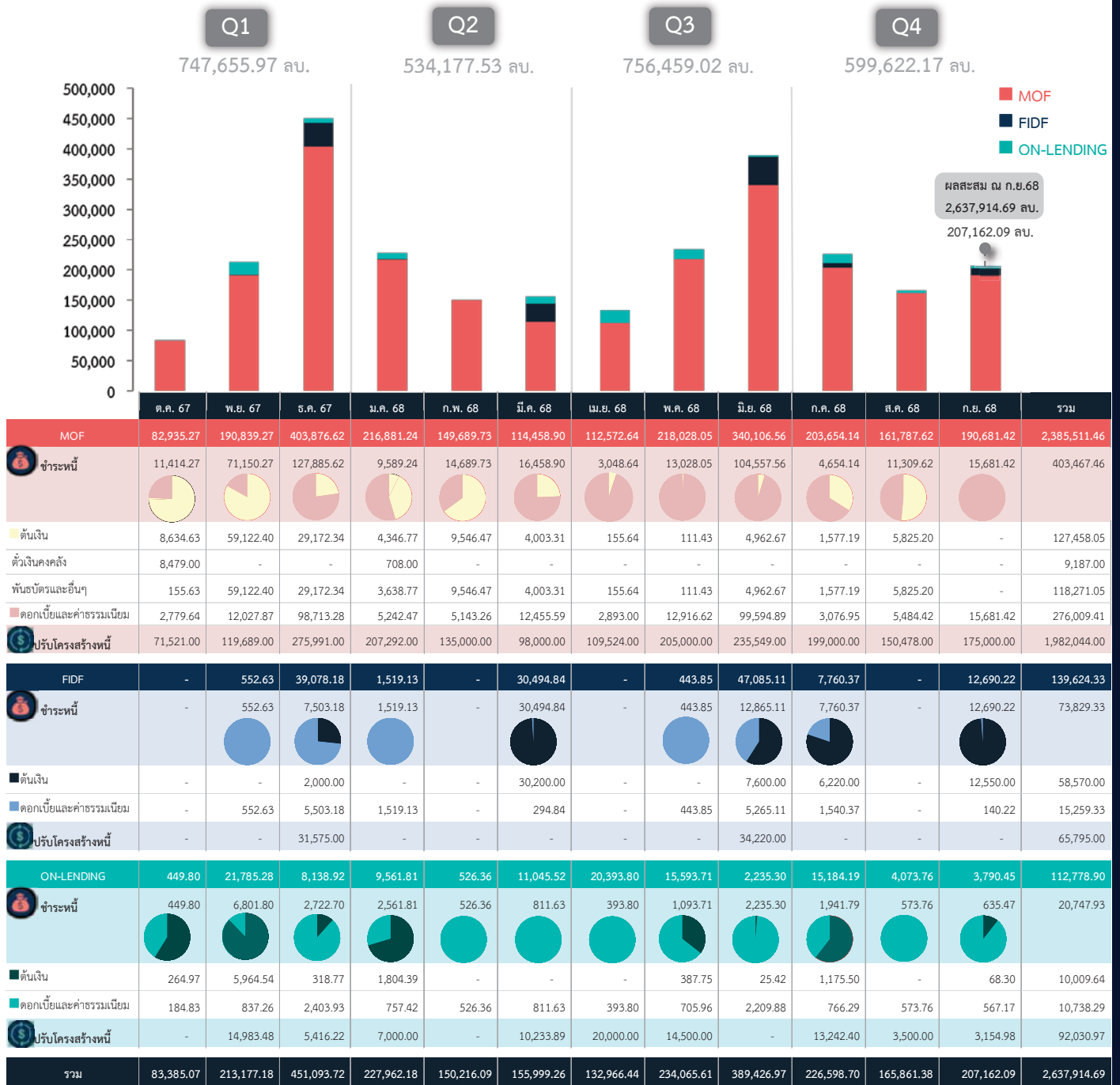
ณ สิ้น ก.ย. 68 382,497.55 ลบ.  
คาดการณ์ ณ สิ้น ต.ค. 68 11,356.68 ลบ.



- ปีงบประมาณ 2568 ได้รับจัดสรรงบชำระหนี้ 355,930.56 ล้านบาท โดย ณ สิ้นเดือนกันยายน 2568 กระทรวงการคลังได้มีการเบิกจ่ายบชำระหนี้สะสมทั้งสิ้น 355,930.56 ล้านบาท และใช้เงินคงคลังสะสมเพื่อชำระดอกเบี้ยและค่าธรรมเนียมในส่วนที่ไม่เพียงพอ จำนวน 26,566.99 ล้านบาท
- ปีงบประมาณ 2569 ได้รับจัดสรรงบชำระหนี้ 366,776.12 ล้านบาท โดยในเดือนตุลาคม 2568 มีแผนการเบิกจ่าย 11,356.68 ล้านบาท คงเหลือรอการเบิกจ่าย 355,419.44 ล้านบาท

# 1. ภาพรวมการบริหารการชำระหนี้ของรัฐบาล ปีงบประมาณ 2568

2,637,914.69 ล้านบาท

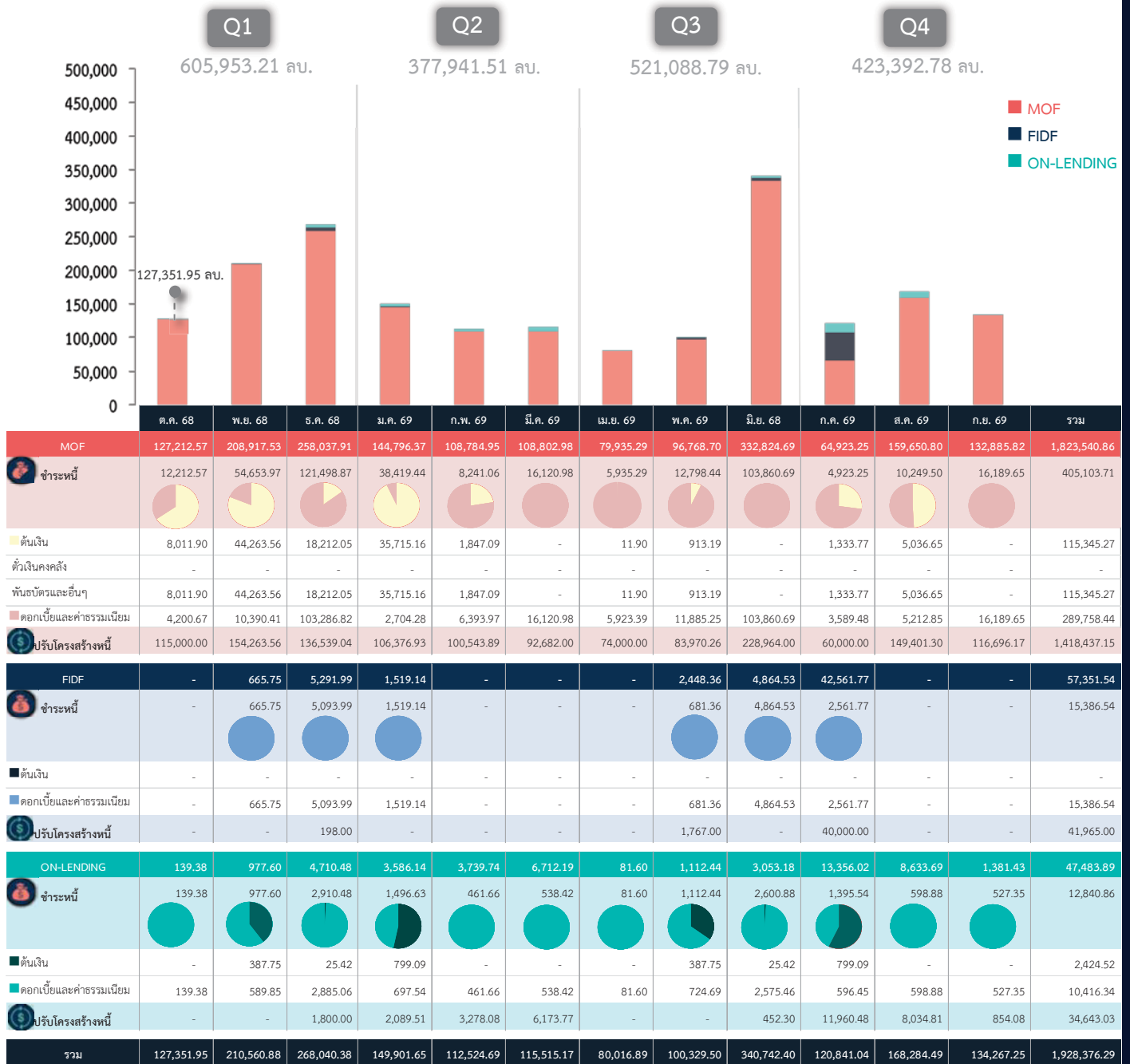


**หมายเหตุ**

- ข้อมูลเบื้องต้นจากระบบ PDM และ DMTR ณ วันที่ 30 กันยายน 2568
- การชำระหนี้เป็นวงเงินที่เกิดจากการชำระตั๋วเงินคลัง และตราสารอื่นๆ จากทุกแหล่งเงิน โดยนับรวมวงเงินชำระทุกครั้งที่ทำดำเนินการ
- มีการใช้เงินคลังชำระดอกเบี้ยและค่าธรรมเนียมในส่วนที่ไม่เพียงพอของรัฐบาลตั้งแต่เดือนมิถุนายน 2568 เป็นต้นไป

# 1. ภาพรวมการบริหารการชำระหนี้ของรัฐบาล ปีงบประมาณ 2569

1,928,376.29 ล้านบาท



## หมายเหตุ

- ข้อมูลเบื้องต้นจากระบบ PDM และ DMTR ณ วันที่ 30 กันยายน 2568
- แผนการชำระต้นเงินกู้ อ้างอิงข้อมูลจาก 1. แผนการใช้จ่ายงบชำระหนี้ที่ได้รับจัดสรร ปีงบประมาณ 2569 และ 2. ข้อมูลการโอนเงินหรือสินทรัพย์ของกองทุนเพื่อการฟื้นฟูและพัฒนาระบบสถาบันการเงิน ปีงบประมาณ 2569
- แผนการปรับโครงสร้างหนี้ อ้างอิงข้อมูลจาก 1. แผนการบริหารหนี้สาธารณะ ประจำปีงบประมาณ 2569 (ไม่นับรวมการปรับโครงสร้างหนี้เงินกู้รัฐบาลที่ครบกำหนดในปีงบประมาณ 2570 - 2573) และ 2. ผลการประชุมคณะทำงานพิจารณาถ่วงดุลการกู้เงินของรัฐบาล ครั้งที่ 5/2568 (ณ วันที่ 24 กันยายน 2568)
- การชำระหนี้เป็นเงินที่เกิดจากการชำระตัวเงินคลัง และตราสารอื่นๆ จากทุกแหล่งเงิน โดยนับรวมวงเงินชำระทุกครั้งที่ดำเนินการ
- แผนการดำเนินการดังกล่าวข้างต้นอาจมีการปรับเปลี่ยนได้ตามความจำเป็นและเหมาะสม

## 2. ผลการบริหารการชำระหนี้ของรัฐบาล เดือนกันยายน 2568

207,162.09 ล้านบาท



- ในเดือนกันยายน 2568 มีการดำเนินการ ดังนี้
- หนี้ของกระทรวงการคลัง จำนวน 190,681.42 ล้านบาท โดยเป็นการชำระหนี้ในประเทศ จำนวน 190,647.83 ล้านบาท และหนี้ต่างประเทศ จำนวน 33.59 ล้านบาท
  - หนี้ของ FIDF จำนวน 12,690.22 ล้านบาท โดยเป็น FIDF1 จำนวน 5,468.37 ล้านบาท และ FIDF3 จำนวน 7,221.85 ล้านบาท
  - หนี้ที่รัฐบาลกู้มาเพื่อให้อีกต่อ จำนวน 3,790.45 ล้านบาท โดยเป็นการชำระหนี้ในประเทศทั้งจำนวน

### 2.1 การบริหารการชำระหนี้ของกระทรวงการคลัง

190,681.42 ล้านบาท

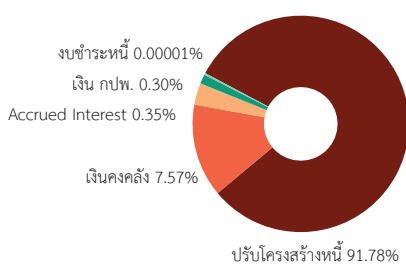
↓ ต่ำกว่าแผน 9.35 ลบ.

	ในประเทศ		ต่างประเทศ		รวม	
	แผน	ผล	แผน	ผล	แผน	ผล
<b>ต้นเงิน</b>	100%		-		100%	
<b>ดอกเบี้ย/ค่าธรรมเนียม</b>	↓ ต่ำกว่าแผน 8.37 ลบ.		↓ ต่ำกว่าแผน 0.98 ลบ.		↓ ต่ำกว่าแผน 9.35 ลบ.	
<b>รายการ</b>	แผน	ผล	แผน	ผล	แผน	ผล
ต้นเงิน	175,000.00	175,000.00	0.00	0.00	175,000.00	175,000.00
ดอกเบี้ย/ค่าธรรมเนียม	15,656.20	15,647.83	34.57	33.59	15,690.77	15,681.42
<b>รวม</b>	<b>190,656.20</b>	<b>190,647.83</b>	<b>34.57</b>	<b>33.59</b>	<b>190,690.77</b>	<b>190,681.42</b>

ในเดือนกันยายน 2568 มีผลการบริหารการชำระหนี้ของกระทรวงการคลัง จำนวน 190,681.42 ล้านบาท ต่ำกว่าแผน จำนวน 9.35 ล้านบาท โดยเป็นผลมาจาก

- 1) มีการปรับแผนการปรับโครงสร้างหนี้ตัวเงินคลัง โดยลดสัดส่วนการออกตัวเงินคลังและเพิ่มสัดส่วนการออกตัวสัญญาใช้เงิน จึงมีการจ่ายส่วนลดหน้าตัวเงินคลังลดลงจากที่ประมาณการไว้ จำนวน 8.37 ล้านบาท
- 2) มีการจ่ายค่าธรรมเนียมของเงินกู้ธนาคารเพื่อการลงทุนในโครงสร้างพื้นฐานของเอเชีย (AIIB) ต่ำกว่าแผน จำนวน 0.98 ล้านบาท เนื่องจากอัตราแลกเปลี่ยนที่ชำระต่ำกว่าแผนที่ประมาณการไว้

### จำแนกตามแหล่งเงินที่นำมาชำระ



แหล่งเงินสำหรับการบริหารการชำระหนี้ของกระทรวงการคลัง ดังนี้

- การปรับโครงสร้างหนี้ จำนวน 175,000.00 ล้านบาท
- เงินคงคลัง จำนวน 14,425.70 ล้านบาท
- เงินจากดอกเบี้ยจ่ายรับล่วงหน้า (Accrued Interest) จำนวน 672.47 ล้านบาท
- เงินกองทุนบริหารเงินกู้เพื่อการปรับโครงสร้างหนี้สาธารณะ และพัฒนาตลาดตราสารหนี้ในประเทศ (กปพ.) จำนวน 583.25 ล้านบาท
- งบชำระหนี้ จำนวน 232.60 บาท

หมายเหตุ : ผลการดำเนินงานเทียบกับแผน ณ วันที่ 31 สิงหาคม 2568

## 2.2 การบริหารการชำระหนี้ของ FIDF

12,690.22 ล้านบาท

← เป็นไปตามแผน 100%

	FIDF1		FIDF3		รวม	
	แผน	ผล	แผน	ผล	แผน	ผล
ต้นเงิน	5,350.00	5,350.00	7,200.00	7,200.00	12,550.00	12,550.00
ดอกเบี้ย/ค่าธรรมเนียม	118.37	118.37	21.85	21.85	140.22	140.22
<b>รวม</b>	<b>5,468.37</b>	<b>5,468.37</b>	<b>7,221.85</b>	<b>7,221.85</b>	<b>12,690.22</b>	<b>12,690.22</b>

ในเดือนกันยายน 2568 กองทุนเพื่อการฟื้นฟูและพัฒนาระบบสถาบันการเงิน (FIDF) มีการบริหารการชำระหนี้ จำนวน 12,690.22 ล้านบาท ซึ่งเป็นไปตามแผนที่กำหนดไว้

จำแนกตามแหล่งเงินที่นำมาชำระ



แหล่งเงินสำหรับการบริหารการชำระหนี้ของ FIDF

● เงินนำส่งจากสถาบันการเงิน จำนวน 12,690.22 ล้านบาท

## 2.3 การบริหารการชำระหนี้ที่รัฐบาลกู้มาเพื่อให้กู้ต่อ

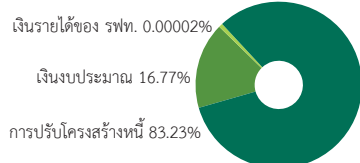
3,790.45 ล้านบาท

← เป็นไปตามแผน 100%

ในเดือนกันยายน 2568 มีผลการบริหารการชำระหนี้ที่รัฐบาลกู้มาเพื่อให้กู้ต่อจำนวน 3,790.45 ล้านบาท ซึ่งเป็นไปตามแผนที่กำหนดไว้

	ในประเทศ		ต่างประเทศ		รวม	
	แผน	ผล	แผน	ผล	แผน	ผล
ต้นเงิน	3,223.28	3,223.28	0.00	0.00	3,223.28	3,223.28
ดอกเบี้ย/ค่าธรรมเนียม	567.17	567.17	0.00	0.00	567.17	567.17
<b>รวม</b>	<b>3,790.45</b>	<b>3,790.45</b>	<b>0.00</b>	<b>0.00</b>	<b>3,790.45</b>	<b>3,790.45</b>

จำแนกตามแหล่งเงินที่นำมาชำระ



แหล่งเงินสำหรับการบริหารการชำระหนี้ที่รัฐบาลกู้มาเพื่อให้กู้ต่อ คือ

- การปรับโครงสร้างหนี้ จำนวน 3,154.98 ล้านบาท
- เงินงบประมาณ จำนวน 635.47 ล้านบาท
- เงินรายได้ของ รพท. จำนวน 770.10 บาท

หมายเหตุ : ผลการดำเนินงานเทียบกับแผน ณ วันที่ 31 สิงหาคม 2568



### 3. แผนการบริหารการชำระหนี้ของรัฐบาล เดือนตุลาคม 2568

127,351.95 ล้านบาท



ในเดือนตุลาคม 2568 รัฐบาลมีหนี้ที่จะบริหารจัดการรวมทั้งสิ้น 127,351.95 ล้านบาท แบ่งเป็น

- หนี้ของกระทรวงการคลัง จำนวน 127,212.57 ล้านบาท
- หนี้ที่รัฐบาลกู้มาเพื่อให้กู้ต่อ จำนวน 139.38 ล้านบาท

โดยภาระหนี้จำนวนดังกล่าว รัฐบาลมีแผนที่จะดำเนินการปรับโครงสร้างหนี้ จำนวน 115,000.00 ล้านบาท และชำระหนี้ จำนวน 12,351.95 ล้านบาท



#### 3.1 แผนการบริหารการชำระหนี้ของกระทรวงการคลัง

127,212.57 ล้านบาท



กระทรวงการคลังมีหนี้ที่จะบริหารจัดการในเดือนตุลาคม 2568 วงเงินรวมทั้งสิ้น 127,212.57 ล้านบาท แบ่งเป็น 1. ต้นเงิน จำนวน 123,011.90 ล้านบาท และ 2. ดอกเบี้ย จำนวน 4,200.67 ล้านบาท ดังนี้

- หนี้เงินกู้เพื่อชดเชยขาดดุลฯ จำนวน 107,864.12 ล้านบาท แบ่งเป็น
  1. ต้นเงิน จำนวน 105,000.00 ล้านบาท
  2. ดอกเบี้ย จำนวน 2,864.12 ล้านบาท
- หนี้เงินกู้ พ.ร.ก. กู้เงินโควิด-19 เพิ่มเติม จำนวน 18,713.03 ล้านบาท แบ่งเป็น
  1. ต้นเงิน จำนวน 18,000.00 ล้านบาท
  2. ดอกเบี้ย จำนวน 713.03 ล้านบาท
- หนี้เงินกู้ พ.ร.ก. กู้เงินโควิด-19 จำนวน 616.68 ล้านบาท โดยเป็นดอกเบี้ยทั้งจำนวน
- หนี้เงินกู้ JICA จำนวน 39.17 ล้านเยน หรือเทียบเท่า 18.74 ล้านบาท แบ่งเป็น
  1. ต้นเงิน จำนวน 35.60 ล้านเยน หรือเทียบเท่า 11.90 ล้านบาท
  2. ดอกเบี้ย จำนวน 3.57 ล้านเยน หรือเทียบเท่า 6.84 ล้านบาท

โดยภาระหนี้จำนวนดังกล่าว รัฐบาลมีแผนที่จะดำเนินการปรับโครงสร้างหนี้ จำนวน 115,000.00 ล้านบาท และชำระหนี้ จำนวน 12,212.57 ล้านบาท โดยแบ่งเป็น

- ❖ งบชำระหนี้ จำนวน 11,356.68 ล้านบาท
- ❖ เงินกองทุนบริหารเงินกู้เพื่อการปรับโครงสร้างหนี้สาธารณะและพัฒนาศลาตราสารหนี้ในประเทศ (กบพ.) จำนวน 308.34 ล้านบาท
- ❖ เงินบัญชีเงินฝากภายใต้ พ.ร.ก. กู้เงินโควิด-19 จำนวน 301.60 ล้านบาท
- ❖ เงินบัญชีเงินฝากจากเงินกู้เพื่อการบริหารหนี้ จำนวน 245.95 ล้านบาท



หมายเหตุ : อาจมีการปรับเปลี่ยนแผนการดำเนินการได้ตามความจำเป็นและเหมาะสม ข้อมูล ณ วันที่ 30 กันยายน 2568

### 3.2 แผนการบริหารการชำระหนี้ของ FIDF

- ล้านบาท



### 3.3 แผนการบริหารการชำระหนี้ที่รัฐบาลกู้มาเพื่อให้กู้ต่อ

139.38 ล้านบาท

แผนการบริหารการชำระหนี้ที่รัฐบาลกู้มาเพื่อให้กู้ต่อในเดือนตุลาคม 2568  
รวมทั้งสิ้น 139.38 ล้านบาท โดยเป็นดอกเบี้ยทั้งจำนวน ดังนี้

- หนี้ของ รพท. จำนวน 139.38 ล้านบาท



โดยภาระหนี้จำนวนดังกล่าว หน่วยงานที่กู้ต่อมีแผนที่จะดำเนินการชำระหนี้จากเงิน  
งบประมาณที่หน่วยงานเป็นผู้ขอตั้งทั้งจำนวน วงเงิน 139.38 ล้านบาท




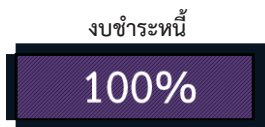
หมายเหตุ : อาจมีการปรับเปลี่ยนแผนการดำเนินการได้ตามความจำเป็นและเหมาะสม ข้อมูล ณ วันที่ 30 กันยายน 2568

#### 4. การเบิกจ่ายงบประมาณหนี้และเงินคงคลังสะสมของกระทรวงการคลัง

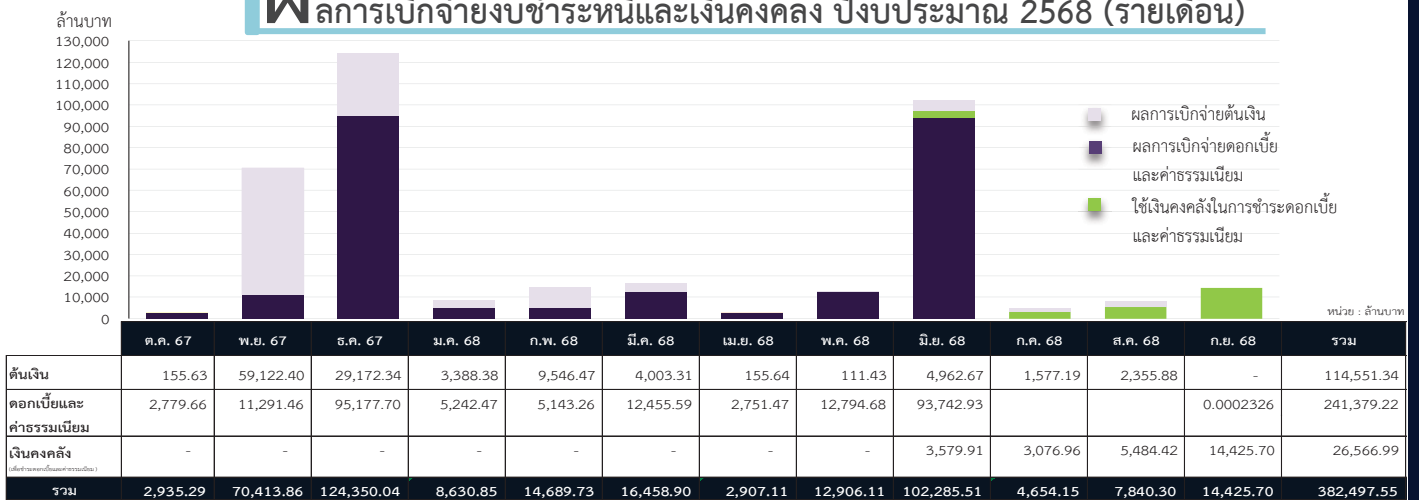
ณ สิ้น ก.ย. 68 382,497.55 ลบ.  
 คาดการณ์ ณ สิ้น ต.ค. 68 11,356.68 ลบ.

ปีงบประมาณ 2568 ได้รับจัดสรรงบชำระหนี้ 355,930.56 ล้านบาท โดย สิ้นเดือนกันยายน 2568 กระทรวงการคลังได้มีการเบิกจ่ายงบชำระหนี้สะสมทั้งสิ้น 355,930.56 ล้านบาท และใช้เงินคงคลังสมทบเพื่อชำระดอกเบี้ยและค่าธรรมเนียมในส่วนที่ไม่เพียงพอ จำนวน 26,566.99 ล้านบาท

ปีงบประมาณ 2569 ได้รับจัดสรรงบชำระหนี้ 366,776.12 ล้านบาท โดยในเดือนตุลาคม 2568 มีแผนการเบิกจ่าย 11,356.68 ล้านบาท คงเหลือรอการเบิกจ่าย 355,419.44 ล้านบาท ทั้งนี้ สบง. จะประเมินงบชำระดอกเบี้ยที่ได้รับการจัดสรรอย่างใกล้ชิด ซึ่งหากไม่เพียงพอ สบง. จะพิจารณาการขอใช้งบกลางหรือเงินคงคลังต่อไป



### ผลการเบิกจ่ายงบชำระหนี้และเงินคงคลัง ปีงบประมาณ 2568 (รายเดือน)



### แผนการเบิกจ่ายงบชำระหนี้และเงินคงคลัง ปีงบประมาณ 2569 (รายเดือน)

